

導入前に食器をリセット

作業時の注意

保護具の着用をお願いします。



必ず着用



保護メガネ
炊事用
ゴム手袋

つけ込むスペースがいない 短時間で手軽にできる

1 洗浄機給湯

必ずきれいな水に替えます


2 アクシャルニュースタープレミアム



ドアタイプ
スリキリー杯(160g)
カウンタータイプ
目盛り100(100g)

開封した袋は輪ゴムなどでしっかり閉じてください。
洗浄剤が固まる場合があります。

3 洗浄剤を洗浄機に投入



リセット

リセット後の食器

4 洗浄機稼動



食器を洗浄機にセット
洗浄→すすぎ
3回繰り返します

5 流水で充分すすぐ



食器だけではなく、ラックも充分すすぐ

茶渋汚れがしっかり落ちて新品みたいにキレイね!



洗浄機内は濃度が高いので2倍程度に薄めてください
通常の洗浄ができます

必ず保護具を着用して作業を行いましう。

※洗浄機タンク容量は、ドアタイプ:45L・カウンタータイプ:28Lで想定しています。

KAO
プロシリーズ

業務用食器洗浄機用洗浄剤



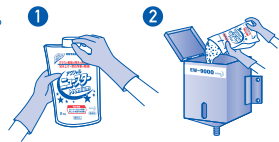
食器の輝き長続き



使用方法

※洗浄機が正常に作動していることを確認して使用する。

1. 切り口から開封します。
2. 専用ホッパーに投入します。
3. 専用ホッパーのフタが完全に閉まっていることを確認し、洗浄機を稼動させます。



使用上の注意

●作業時は必ず保護メガネ、炊事用ゴム手袋を着用する。 ●洗浄機を稼動させる時は、専用ホッパーのフタが完全に閉まっていることを確認する。 ●移動、保管時は容器の口をしっかりと閉める。 ●他の薬剤・洗浄剤等とは混ぜない。 ●専用ホッパーを使用し、他の容器に移し替えて使用しない。 ●使い終わった容器はよく洗ってから処理する。 ●業務用食器洗浄機以外に使用しない。 ●うるし塗りの食器の洗浄には使用しない。 ●子供の手の届かないところに保管する。

梱包内容

| 品名 | 目付 梱包内容 | サイズ (mm)・重量 (高さ×幅×奥行) | JANコード |
|-----------------------|------------|--|-----------------|
| アクシャル ニュースター プレミアム | 2kg 8袋 | 個 51×320×200 2020g 梱 278×501×221 17.0kg | 4 901301 509703 |

※この販売レポートに記載したデータ等は当社調査結果によるものです。
アクシャル、ニュースターは花王の商標です。

お問い合わせ・ご注文は

花王プロフェッショナル・サービス株式会社



〒131-8501 東京都墨田区文花 2-1-3 ☎03(5630)7141

食器・グラス・コーヒーカップなどにおいて Premium な美しさをご提供します

特長1 ウォータースポット抑制効果で、洗浄後の食器が綺麗に仕上がります。

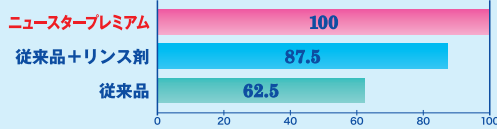
仕上げ拭き作業の軽減に効果を発揮します。

1剤でリンス効果を発揮



※評価条件: グラスにモデル汚れ(タンパク質汚れ)を塗布し、30分乾燥。洗浄機内にモデル汚れ(タンパク質汚れ)を共存させ洗浄。これを5回繰り返し洗った。

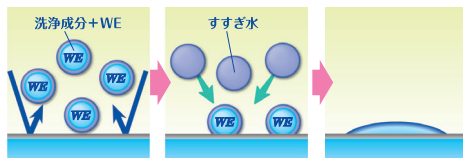
洗浄直後の濡れ性比較



※アクシャルニュースタープレミアムを100とした場合の相対値 2012年花王調べ 濡れ性が高いと食器の乾燥が速まります。

ウォータースポット抑制技術

★水滴防止成分WEの効果で、洗浄後のグラス表面に付着する水滴を抑制します。



洗浄時 洗浄時に水滴防止成分WEを食器表面に万遍なく行き渡らせます。
すすぎ時 食器表面に行き渡ったWEが、食器表面の濡れ性を向上させ、洗浄後の食器表面に水滴を残しません。
洗浄後

★1剤で食器全体にムラなくリンス効果を発揮できます。

特長2 色素汚れ抑制効果で食器の美観が長続きます。

漂白作業が軽減できます。

色素汚れ抑制技術

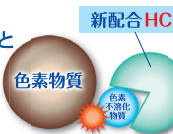
★洗浄力強化成分HCの効果で、色素汚れの水への溶解を促進させ、食器に付着しにくくします。

色素付着の原理



色素付着は、その原因となる物質と色素不溶性物質とが結合することにより、起こりやすくなります。

★HCの効果
洗浄力強化成分HCが、色素物質と色素不溶性物質の結合を切り離し、食器表面への色素汚れ付着を抑制します。



※評価条件: 煮詰めたほうじ茶・紅茶を注ぎ5分間置いた後、中身を捨て10分間乾燥。洗浄機内にモデル汚れ(タンパク質汚れ)を共存させ洗浄。これを10回~20回繰り返し洗った。

ホテルを想定したコストシミュレーション (月間)

| 項目 | 内容 |
|-----|------------------------|
| 洗浄機 | ドア型(4台) |
| 作業費 | 時給900円 |
| 水道代 | 0.24円/L |
| 食器数 | グラス: 400個 カップ: 200個 |

条件

| 洗浄機関係 | 従来品 | NSプレミアム |
|-------|-----------|---------|
| 洗浄剤代 | 600円/kg | 969円/kg |
| 洗浄濃度 | 0.10% | 0.10% |
| リンス剤代 | 1,600円/kg | 無し |
| リンス濃度 | 0.02% | |

| 漂白剤 | 従来品 | キッチンハイター |
|--------|---------|----------|
| 漂白剤代 | 160円/kg | 246円/kg |
| 漂白濃度 | 0.50% | 0.50% |
| 漂白作業期間 | 45分 | 45分 |

漂白1回あたり
(水使用量: 100L・漂白剤: 500g) × 4箇所
作業時間: 45分

従来品

★食器洗浄機

●洗浄剤+リンス剤を使用
2剤の管理が面倒。

★漂白

●月8回の漂白作業

★グラスの仕上げ拭き

400個中約90%を仕上げ拭き
1日当たり 1.5時間

NSプレミアム

★食器洗浄機

●洗浄剤のみの管理

★漂白

●月2回の漂白作業
従来の約1/4の作業頻度

★グラスの仕上げ拭き

400個中約45%を仕上げ拭き
約45分
+グラス破損リスク低減
仕上げ拭き用タオル代低減

作業性アップ!

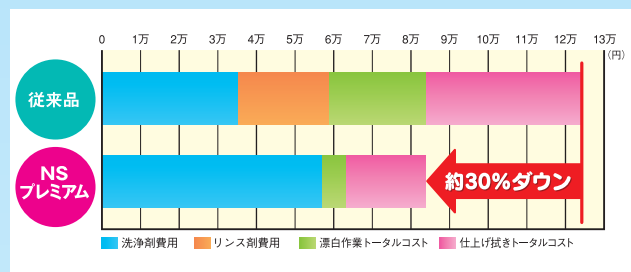
単位: 円

| 洗浄機用洗浄剤コスト | 従来品 | NSプレミアム |
|---------------|--------|---------|
| 洗浄剤費用 | 35,280 | 56,963 |
| リンス剤費用 | 23,424 | 0 |
| 洗浄機洗浄剤トータルコスト | 58,704 | 56,963 |

| 漂白作業コスト | 従来品 | NSプレミアム |
|-------------|--------|---------|
| 漂白剤費用 | 2,560 | 984 |
| 水道費用 | 922 | 230 |
| 人件費 | 21,600 | 5,400 |
| 漂白作業トータルコスト | 25,082 | 6,614 |

| 仕上げ拭きコスト | 従来品 | NSプレミアム |
|--------------|--------|---------|
| 人件費 | 40,500 | 20,250 |
| 仕上げ拭きトータルコスト | 40,500 | 20,250 |

| トータルコスト | 従来品 | NSプレミアム |
|---------------|---------|---------|
| 食器の洗浄・美観維持コスト | 124,286 | 83,827 |



ホテル、レストランなどの食器の美観に高い意識をお持ちのお客様におすすめです。

お客様の声

- ★ 以前は、毎週漂白を行っていたが、月1回の漂白でも食器がきれい。
- ★ 漂白作業の為に、早く出勤する頻度が減った。
- ★ グラスのスポット汚れが付きにくくなった。
- ★ 仕上げ拭きするグラスの数が減った。グラスを割る可能性が減ったので助かる。

※NSプレミアムは、アクシャルニュースタープレミアムの略称です。

